

**PROGRAMA PARA LA FISCALIZACIÓN DEL GASTO FEDERALIZADO 2013  
AVANCE DE LAS AUDITORÍAS APOYADAS CON RECURSOS DEL PROFIS  
TRIMESTRE REPORTADO: CUARTO**

EFSL:  X  
ASF

ENTIDAD FEDERATIVA: VERACRUZ

RAMO, FONDO O PROGRAMA	NÚMERO DE AUDITORÍA	ESTADO O MUNICIPIO FISCALIZADO	RECURSOS FEDERALES ASIGNADOS AL ESTADO O MUNICIPIO FISCALIZADO EN EL RAMO, FONDO O PROGRAMA (Miles de pesos)	RECURSOS PROFIS EJERCIDOS EN LA REALIZACIÓN DE LAS AUDITORÍAS POR RAMO, FONDO O PROGRAMA (Miles de pesos)		AVANCE FISICO ACUMULADO TRIMESTRAL DEL PROGRAMA DE AUDITORÍA (%)			
				MONTO	%	PRIMERO	SEGUNDO	TERCERO	CUARTO
<b>TOTAL</b>			<b>31,049,399.8</b>	<b>5,919.5</b>	<b>101.0%</b>	<b>0.0%</b>	<b>19.5%</b>	<b>76.0%</b>	<b>100.0%</b>
<b>FAEB</b>	1	Gobierno del Estado de Veracruz	20,145,303.4	3,840.7	100.9%	0.0%	16.0%	70.0%	100.0%
		<b>Subtotal</b>	<b>20,145,303.4</b>	<b>3,840.7</b>	<b>100.9%</b>	<b>0.0%</b>	<b>16.0%</b>	<b>70.0%</b>	<b>100.0%</b>
<b>FASSA</b>	2	Gobierno del Estado de Veracruz	4,112,717.6	784.1	100.9%	0.0%	3.0%	70.0%	100.0%
		<b>Subtotal</b>	<b>4,112,717.6</b>	<b>784.1</b>	<b>100.9%</b>	<b>0.0%</b>	<b>3.0%</b>	<b>70.0%</b>	<b>100.0%</b>
<b>SEGURO POPULAR</b>	3	Gobierno del Estado de Veracruz	4,119,400.0	785.4	100.9%	0.0%	3.0%	70.0%	100.0%
		<b>Subtotal</b>	<b>4,119,400.0</b>	<b>785.4</b>	<b>100.9%</b>	<b>0.0%</b>	<b>3.0%</b>	<b>70.0%</b>	<b>100.0%</b>
<b>FAFEF</b>	4	Gobierno del Estado de Veracruz	1,888,669.7	360.1	100.9%	0.0%	3.0%	70.0%	100.0%
		<b>Subtotal</b>	<b>1,888,669.7</b>	<b>360.1</b>	<b>100.9%</b>	<b>0.0%</b>	<b>3.0%</b>	<b>70.0%</b>	<b>100.0%</b>
<b>FISM</b>	5	Acajete	5,152.0	1.0	100.9%	0.0%	20.0%	70.0%	100.0%
		<b>Subtotal</b>	<b>5,152.0</b>	<b>1.0</b>	<b>100.9%</b>	<b>0.0%</b>	<b>20.0%</b>	<b>70.0%</b>	<b>100.0%</b>
	6	Ayahualulco	23,415.2	4.5	100.9%	0.0%	20.0%	70.0%	100.0%
		<b>Subtotal</b>	<b>23,415.2</b>	<b>4.5</b>	<b>100.9%</b>	<b>0.0%</b>	<b>20.0%</b>	<b>70.0%</b>	<b>100.0%</b>
	7	Cerro Azul	11,133.7	2.1	100.9%	0.0%	20.0%	70.0%	100.0%
		<b>Subtotal</b>	<b>11,133.7</b>	<b>2.1</b>	<b>100.9%</b>	<b>0.0%</b>	<b>20.0%</b>	<b>70.0%</b>	<b>100.0%</b>
	8	Coahuiltán	9,881.1	1.9	101.0%	0.0%	20.0%	70.0%	100.0%
		<b>Subtotal</b>	<b>9,881.1</b>	<b>1.9</b>	<b>101.0%</b>	<b>0.0%</b>	<b>20.0%</b>	<b>70.0%</b>	<b>100.0%</b>
	9	Córdoba	56,044.0	10.7	100.9%	0.0%	20.0%	100.0%	100.0%
		<b>Subtotal</b>	<b>56,044.0</b>	<b>10.7</b>	<b>100.9%</b>	<b>0.0%</b>	<b>20.0%</b>	<b>100.0%</b>	<b>100.0%</b>
	10	Chumatlán	4,196.8	0.8	101.0%	0.0%	20.0%	70.0%	100.0%
		<b>Subtotal</b>	<b>4,196.8</b>	<b>0.8</b>	<b>101.0%</b>	<b>0.0%</b>	<b>20.0%</b>	<b>70.0%</b>	<b>100.0%</b>
	11	Hidalgotitlán	16,681.9	3.2	100.9%	0.0%	20.0%	70.0%	100.0%
		<b>Subtotal</b>	<b>16,681.9</b>	<b>3.2</b>	<b>100.9%</b>	<b>0.0%</b>	<b>20.0%</b>	<b>70.0%</b>	<b>100.0%</b>

**PROGRAMA PARA LA FISCALIZACIÓN DEL GASTO FEDERALIZADO 2013  
AVANCE DE LAS AUDITORÍAS APOYADAS CON RECURSOS DEL PROFIS  
TRIMESTRE REPORTADO: CUARTO**

EFSL:  X  
ASF

ENTIDAD FEDERATIVA: VERACRUZ

RAMO, FONDO O PROGRAMA	NÚMERO DE AUDITORÍA	ESTADO O MUNICIPIO FISCALIZADO	RECURSOS FEDERALES ASIGNADOS AL ESTADO O MUNICIPIO FISCALIZADO EN EL RAMO, FONDO O PROGRAMA (Miles de pesos)	RECURSOS PROFIS EJERCIDOS EN LA REALIZACIÓN DE LAS AUDITORÍAS POR RAMO, FONDO O PROGRAMA (Miles de pesos)		AVANCE FÍSICO ACUMULADO TRIMESTRAL DEL PROGRAMA DE AUDITORÍA (%)			
				MONTO	%	PRIMERO	SEGUNDO	TERCERO	CUARTO
<b>FORTAMUN-DF</b>	12	Los Reyes	8,478.5	1.6	101.0%	0.0%	20.0%	70.0%	100.0%
		<b>Subtotal</b>	<b>8,478.5</b>	<b>1.6</b>	<b>101.0%</b>	<b>0.0%</b>	<b>20.0%</b>	<b>70.0%</b>	<b>100.0%</b>
	13	La Perla	31,107.1	5.9	100.9%	0.0%	20.0%	70.0%	100.0%
		<b>Subtotal</b>	<b>31,107.1</b>	<b>5.9</b>	<b>100.9%</b>	<b>0.0%</b>	<b>20.0%</b>	<b>70.0%</b>	<b>100.0%</b>
	14	Mariano Escobedo	22,876.1	4.4	100.9%	0.0%	20.0%	70.0%	100.0%
		<b>Subtotal</b>	<b>22,876.1</b>	<b>4.4</b>	<b>100.9%</b>	<b>0.0%</b>	<b>20.0%</b>	<b>70.0%</b>	<b>100.0%</b>
	15	Rafael Delgado	18,032.8	3.4	100.9%	0.0%	20.0%	70.0%	100.0%
		<b>Subtotal</b>	<b>18,032.8</b>	<b>3.4</b>	<b>100.9%</b>	<b>0.0%</b>	<b>20.0%</b>	<b>70.0%</b>	<b>100.0%</b>
	16	Tonayán	4,812.6	0.9	100.9%	0.0%	20.0%	70.0%	100.0%
		<b>Subtotal</b>	<b>4,812.6</b>	<b>0.9</b>	<b>100.9%</b>	<b>0.0%</b>	<b>20.0%</b>	<b>70.0%</b>	<b>100.0%</b>
	17	Tres Valles	24,197.1	4.6	100.9%	0.0%	20.0%	70.0%	100.0%
		<b>Subtotal</b>	<b>24,197.1</b>	<b>4.6</b>	<b>100.9%</b>	<b>0.0%</b>	<b>20.0%</b>	<b>70.0%</b>	<b>100.0%</b>
	18	Las Choapas	94,168.6	18.0	100.9%	0.0%	40.0%	100.0%	100.0%
		<b>Subtotal</b>	<b>94,168.6</b>	<b>18.0</b>	<b>100.9%</b>	<b>0.0%</b>	<b>40.0%</b>	<b>100.0%</b>	<b>100.0%</b>
	19	San Andrés Tuxtla	129,257.2	24.6	100.9%	0.0%	45.0%	100.0%	100.0%
		<b>Subtotal</b>	<b>129,257.2</b>	<b>24.6</b>	<b>100.9%</b>	<b>0.0%</b>	<b>45.0%</b>	<b>100.0%</b>	<b>100.0%</b>
	20	Acayete	3,675.0	0.7	101.0%	0.0%	20.0%	70.0%	100.0%
		<b>Subtotal</b>	<b>3,675.0</b>	<b>0.7</b>	<b>101.0%</b>	<b>0.0%</b>	<b>20.0%</b>	<b>70.0%</b>	<b>100.0%</b>
	21	Ayahualulco	11,376.8	2.2	100.9%	0.0%	20.0%	70.0%	100.0%
		<b>Subtotal</b>	<b>11,376.8</b>	<b>2.2</b>	<b>100.9%</b>	<b>0.0%</b>	<b>20.0%</b>	<b>70.0%</b>	<b>100.0%</b>
	22	Cerro Azul	11,531.0	2.2	100.9%	0.0%	20.0%	70.0%	100.0%
		<b>Subtotal</b>	<b>11,531.0</b>	<b>2.2</b>	<b>100.9%</b>	<b>0.0%</b>	<b>20.0%</b>	<b>70.0%</b>	<b>100.0%</b>
	23	Coahuiltán	3,490.4	0.7	101.0%	0.0%	20.0%	70.0%	100.0%
		<b>Subtotal</b>	<b>3,490.4</b>	<b>0.7</b>	<b>101.0%</b>	<b>0.0%</b>	<b>20.0%</b>	<b>70.0%</b>	<b>100.0%</b>
24	Chumatlán	1,738.1	0.3	101.0%	0.0%	20.0%	70.0%	100.0%	
	<b>Subtotal</b>	<b>1,738.1</b>	<b>0.3</b>	<b>101.0%</b>	<b>0.0%</b>	<b>20.0%</b>	<b>70.0%</b>	<b>100.0%</b>	

**PROGRAMA PARA LA FISCALIZACIÓN DEL GASTO FEDERALIZADO 2013  
AVANCE DE LAS AUDITORÍAS APOYADAS CON RECURSOS DEL PROFIS  
TRIMESTRE REPORTADO: CUARTO**

EFSL: Y  
ASF

ENTIDAD FEDERATIVA: VERACRUZ

RAMO, FONDO O PROGRAMA	NÚMERO DE AUDITORÍA	ESTADO O MUNICIPIO FISCALIZADO	RECURSOS FEDERALES ASIGNADOS AL ESTADO O MUNICIPIO FISCALIZADO EN EL RAMO, FONDO O PROGRAMA (Miles de pesos)	RECURSOS PROFIS EJERCIDOS EN LA REALIZACIÓN DE LAS AUDITORÍAS POR RAMO, FONDO O PROGRAMA (Miles de pesos)		AVANCE FÍSICO ACUMULADO TRIMESTRAL DEL PROGRAMA DE AUDITORÍA (%)			
				MONTO	%	PRIMERO	SEGUNDO	TERCERO	CUARTO
	25	Hidalgotitlán	8,168.3	1.6	100.9%	0.0%	20.0%	70.0%	100.0%
		<b>Subtotal</b>	<b>8,168.3</b>	<b>1.6</b>	<b>100.9%</b>	<b>0.0%</b>	<b>20.0%</b>	<b>70.0%</b>	<b>100.0%</b>
	26	Las Choapas	34,603.2	6.6	100.9%	0.0%	20.0%	100.0%	100.0%
		<b>Subtotal</b>	<b>34,603.2</b>	<b>6.6</b>	<b>100.9%</b>	<b>0.0%</b>	<b>20.0%</b>	<b>100.0%</b>	<b>100.0%</b>
	27	Los Reyes	2,450.9	0.5	101.1%	0.0%	20.0%	70.0%	100.0%
		<b>Subtotal</b>	<b>2,450.9</b>	<b>0.5</b>	<b>101.1%</b>	<b>0.0%</b>	<b>20.0%</b>	<b>70.0%</b>	<b>100.0%</b>
	28	La Perla	10,568.7	2.0	100.9%	0.0%	20.0%	70.0%	100.0%
		<b>Subtotal</b>	<b>10,568.7</b>	<b>2.0</b>	<b>100.9%</b>	<b>0.0%</b>	<b>20.0%</b>	<b>70.0%</b>	<b>100.0%</b>
	29	Mariano Escobedo	15,168.9	2.9	100.9%	0.0%	20.0%	70.0%	100.0%
		<b>Subtotal</b>	<b>15,168.9</b>	<b>2.9</b>	<b>100.9%</b>	<b>0.0%</b>	<b>20.0%</b>	<b>70.0%</b>	<b>100.0%</b>
	30	Rafael Delgado	9,047.9	1.7	100.9%	0.0%	20.0%	70.0%	100.0%
		<b>Subtotal</b>	<b>9,047.9</b>	<b>1.7</b>	<b>100.9%</b>	<b>0.0%</b>	<b>20.0%</b>	<b>70.0%</b>	<b>100.0%</b>
	31	San Andrés Tuxtla	70,329.0	13.4	0.2%	0.0%	20.0%	100.0%	100.0%
		<b>Subtotal</b>	<b>70,329.0</b>	<b>13.4</b>	<b>0.2%</b>	<b>0.0%</b>	<b>20.0%</b>	<b>100.0%</b>	<b>100.0%</b>
	32	Tonayán	2,545.7	0.5	101.1%	0.0%	20.0%	70.0%	100.0%
		<b>Subtotal</b>	<b>2,545.7</b>	<b>0.5</b>	<b>101.1%</b>	<b>0.0%</b>	<b>20.0%</b>	<b>70.0%</b>	<b>100.0%</b>
	33	Tres Valles	20,153.8	3.8	100.9%	0.0%	20.0%	70.0%	100.0%
		<b>Subtotal</b>	<b>20,153.8</b>	<b>3.8</b>	<b>100.9%</b>	<b>0.0%</b>	<b>20.0%</b>	<b>70.0%</b>	<b>100.0%</b>
	34	Córdoba	87,837.9	16.7	100.9%	0.0%	50.0%	100.0%	100.0%
		<b>Subtotal</b>	<b>87,837.9</b>	<b>16.7</b>	<b>100.9%</b>	<b>0.0%</b>	<b>20.0%</b>	<b>100.0%</b>	<b>100.0%</b>
<b>SUBSEMUN</b>	35	Veracruz	31,189.0	5.9	100.9%	0.0%	13.0%	100.0%	100.0%
		<b>Subtotal</b>	<b>31,189.0</b>	<b>5.9</b>	<b>100.9%</b>	<b>0.0%</b>	<b>13.0%</b>	<b>100.0%</b>	<b>100.0%</b>

El incremento de los recursos ejercidos, corresponde a 54.0 miles de pesos de intereses generados en el año 2013.


FECHA DE ELABORACIÓN: 21 de enero de 2014

AUTORIZÓ:

NOMBRE Y PUESTO:

FIRMA:

C.P.C. Lorenzo Antonio Portilla Vásquez  
Auditor General del Órgano de Fiscalización Superior  
del Estado de Veracruz de Ignacio de la Llave



**PROGRAMA PARA LA FISCALIZACIÓN DEL GASTO FEDERALIZADO 2013  
 AVANCES DEL PROGRAMA DE CAPACITACIÓN A MUNICIPIOS  
 TRIMESTRE REPORTADO: CUARTO**

ENTIDAD FEDERATIVA: VERACRUZ

NOMBRE DEL CURSO, TALLER O ACTIVIDAD DE CAPACITACIÓN REALIZADO	NÚMERO DE CURSOS, TALLERES O ACTIVIDADES DE CAPACITACIÓN IMPARTIDOS	NÚMERO DE PERSONAS CAPACITADAS	NÚMERO DE MUNICIPIOS CAPACITADOS	RECURSOS PROFIS EJERCIDOS EN LA ACTIVIDAD DE CAPACITACIÓN (Miles de pesos)
<b>TOTAL</b>	<b>255</b>	<b>14,258</b>	<b>210 ①</b>	<b>868.3</b>
Capacitación para la Fiscalización Superior Municipal 2013	17	1,671	210	475.4
Jornadas Permanentes de Capacitación a Servidores Públicos y Órganos de Participación Social	238	12,587	210	392.9

① Participaron 210 Municipios en cada evento, lo que representó 420 visitas.


FECHA DE ELABORACIÓN: 21 de enero de 2014

AUTORIZÓ:

NOMBRE Y PUESTO:

FIRMA:

C.P.C. Lorenzo Antonio Portilla Vásquez  
 Auditor General del Órgano de Fiscalización Superior  
 del Estado de Veracruz de Ignacio de la Llave



**PROGRAMA PARA LA FISCALIZACIÓN DEL GASTO FEDERALIZADO 2013  
AVANCES DEL PROGRAMA DE CAPACITACIÓN A GOBIERNOS DE LAS ENTIDADES FEDERATIVAS  
TRIMESTRE REPORTADO: CUARTO**

ENTIDAD FEDERATIVA: VERACRUZ

NOMBRE DEL CURSO, TALLER O ACTIVIDAD DE CAPACITACIÓN REALIZADO	NÚMERO DE CURSOS, TALLERES O ACTIVIDADES DE CAPACITACIÓN IMPARTIDOS	NÚMERO DE PERSONAS CAPACITADAS	NÚMERO DE DEPENDENCIAS O ENTIDADES ESTATALES CAPACITADAS	RECURSOS PROFIS EJERCIDOS EN LA ACTIVIDAD DE CAPACITACIÓN (Miles de pesos)
<b>TOTAL</b>	<b>21</b>	<b>1,455</b>	<b>37 ①</b>	<b>435.6</b>
Ética y Valores en el Servicio Público	9	536	34	156.6
Destino y riesgo en la aplicación de los Fondos Federales ejercidos por el Estado. Análisis de las Observaciones y Estrategia para evitar su recurrencia. FAEB, FAFEF, FASSA, SEGURO POPULAR, FASP, y FISE.	4	352	18	141.5
Licitaciones, Adjudicaciones y Contrataciones de Obras y Servicios	3	173	15	52.2
Taller de Aplicación de Indicadores	3	277	15	52.2
La Participación Ciudadana en la Vigilancia de los Fondos Federales	2	117	16	27.4
			Servicio de coffe break	5.7

① Participaron 37 Dependencias o Entidades Estatales, lo que representó 98 reuniones de capacitación.


FECHA DE ELABORACIÓN: 21 de enero de 2014

AUTORIZÓ:

NOMBRE Y PUESTO:

FIRMA:

C.P.C. Lorenzo Antonio Portilla Vásquez  
Auditor General del Órgano de Fiscalización Superior  
del Estado de Veracruz de Ignacio de la Llave



**PROGRAMA PARA LA FISCALIZACIÓN DEL GASTO FEDERALIZADO 2013  
 AVANCE FINANCIERO POR CONCEPTO DE GASTO Y POR TRIMESTRE  
 TRIMESTRE REPORTADO: CUARTO**

EFSL:  X  
 ASF

ENTIDAD FEDERATIVA: VERACRUZ

CONCEPTO	RECURSOS PROFIS PROGRAMADOS (Miles de pesos)	AVANCE FINANCIERO ACUMULADO AL TRIMESTRE % Y MILES DE PESOS								
		PRIMERO		SEGUNDO		TERCERO		CUARTO		
		MONTO	%	MONTO	%	MONTO	%	MONTO	%	
<b>TOTAL</b>	<b>5,865.5</b>	<b>1,572.7</b>	<b>27%</b>	<b>3,556.9</b>	<b>61%</b>	<b>4,434.8</b>	<b>76%</b>	<b>5,919.5</b>	<b>101%</b>	<b>①</b>
CONTRATACIÓN DE PERSONAL PROFESIONAL	1,942.5	487.1	25%	973.3	50%	1,170.6	60%	1,972.7	102%	①
CONTRATACIÓN DE DESPACHOS EXTERNOS	0.0	0.0	0%	0.0	0%	0.0	0%	0.0	0%	
ADQUISICIÓN O ARRENDAMIENTO DE EQUIPO DE CÓMPUTO Y SOFTWARE	865.4	0.0	0%	754.4	87%	754.4	87%	868.3	100%	
CAPACITACIÓN A MUNICIPIOS Y DEPENDENCIAS ESTATALES	1,320.0	475.4	36%	774.7	59%	829.0	63%	1,320.0	100%	
ARRENDAMIENTOS, ADECUACIONES Y EQUIPAMIENTO DE ESPACIOS QUE SE DEDIQUEN A ACTIVIDADES VINCULADAS CON EL OBJETO DEL PROFIS (Señalar principales conceptos)	292.8	227.1	78%	250.7	86%	292.8	100%	292.8	100%	
ADQUISICIÓN DE VEHÍCULOS DE TRABAJO, TENENCIAS, DERECHOS, SEGUROS, REPARACIONES, COMBUSTIBLES, LUBRICANTES, MANTENIMIENTO.	618.7	0.0	0%	0.0	0%	570.7	92%	635.4	103%	①
GASTOS DE ADMINISTRACIÓN	586.5	383.1	65%	573.0	98%	577.6	98%	590.6	101%	①
ASESORÍAS	0.0	0.0	0%	0.0	0%	0.0	0%	0.000	0%	
OTROS REQUERIMIENTOS (Señalar principales conceptos)	239.6	0.0	0%	230.8	96%	239.6	100%	239.6	100%	

① El incremento de los recursos ejercidos se distribuyó entre los conceptos marcados, corresponde a 54.0 miles de pesos de intereses generados en el año 2013.


FECHA DE ELABORACIÓN: 21 de enero de 2014

AUTORIZÓ:

NOMBRE Y PUESTO:

FIRMA:

C.P.C. Lorenzo Antonio Portilla Vásquez  
 Auditor General del Órgano de Fiscalización Superior  
 del Estado de Veracruz de Ignacio de la Llave



**PROGRAMA PARA LA FISCALIZACIÓN DEL GASTO FEDERALIZADO 2013  
INDICADORES**

ENTIDAD FEDERATIVA: VERACRUZ

**INFORMACIÓN TRIMESTRAL**

Indicador # 1: $\frac{\text{Número de Auditorías iniciadas en el trimestre y acumulado}}{\text{Número de Auditorías programadas a iniciar en el trimestre y acumulado}} = \frac{35}{35} = 100\%$	
Indicador # 2: $\frac{\text{Número de Auditorías terminadas en el trimestre y acumulado}}{\text{Número de Auditorías programadas a terminar en el trimestre y acumulado}} = \frac{35}{35} = 100\%$	
Indicador # 3: $\frac{\text{Recursos ejercidos en el trimestre y acumulado}}{\text{Recursos programados}} = \frac{5,919.5}{5,865.5} = 101\%$ ❶	
Indicador # 4: $\frac{\text{Número de municipios capacitados en el trimestre y acumulado}}{\text{Número de municipios programados a capacitar}} = \frac{210}{212} = 99\%$ ❷	Indicador # 6: $\frac{\text{Número de dependencias o entidades estatales capacitadas en el trimestre y acumulado}}{\text{Número de dependencias o entidades estatales programadas a capacitar}} = \frac{37}{38} = 97\%$
Indicador # 5: $\frac{\text{Recursos ejercidos en capacitación a municipios en el trimestre y acumulado}}{\text{Recursos programados capacitación a municipios}} = \frac{884.4}{884.4} = 100\%$	Indicador # 7: $\frac{\text{Recursos ejercidos en capacitación a dependencias o entidades estatales en el trimestre y acumulado}}{\text{Recursos programados en capacitación a dependencias o entidades estatales}} = \frac{435.6}{435.6} = 100\%$

❶ El incremento de los recursos ejercidos se distribuyó en los conceptos marcados, correspondiente a 54.0 miles de pesos de intereses generados en el año 2013

❷ La variación se debió a que no les fue posible acudir a los eventos programados.

FECHA DE ELABORACIÓN: 21 de enero de 2014

AUTORIZÓ:  
NOMBRE Y PUESTO:

C.P.C. Lorenzo Antonio Portilla Vásquez  
Auditor General del Distrito de Fiscalización Superior  
del Estado de Veracruz de Ignacio de la Llave

FIRMA:

