

**PROGRAMA PARA LA FISCALIZACIÓN DEL GASTO FEDERALIZADO 2013
AVANCE DE LAS AUDITORÍAS APOYADAS CON RECURSOS DEL PROFIS
TRIMESTRE REPORTADO: TERCERO**

EFSL: X
ASF:

ENTIDAD FEDERATIVA: VERACRUZ

RAMO, FONDO O PROGRAMA	NÚMERO DE AUDITORÍA	ESTADO O MUNICIPIO FISCALIZADO	- RECURSOS FEDERALES ASIGNADOS AL ESTADO O MUNICIPIO FISCALIZADO EN EL RAMO, FONDO O PROGRAMA (Miles de pesos)	RECURSOS PROFIS EJERCIDOS EN LA REALIZACIÓN DE LAS AUDITORÍAS POR RAMO, FONDO O PROGRAMA (Miles de pesos)		AVANCE FÍSICO ACUMULADO TRIMESTRAL DEL PROGRAMA DE AUDITORÍA (%)			
				MONTO	%	PRIMERO	SEGUNDO	TERCERO	CUARTO
TOTAL			31,049,399.8	4,434.8	100.00%	0.0%	19.5%	76.0%	
FAEB	1	Gobierno del Estado de Veracruz	20,145,303.4	2,877.4	64.88%	0.0%	16.0%	70.0%	
		Subtotal	20,145,303.4	2,877.4	64.88%	0.0%	16.0%	70.0%	
FASSA	2	Gobierno del Estado de Veracruz	4,112,717.6	587.4	13.25%	0.0%	3.0%	70.0%	
		Subtotal	4,112,717.6	587.4	13.25%	0.0%	3.0%	70.0%	
SEGURO POPULAR	3	Gobierno del Estado de Veracruz	4,119,400.0	588.4	13.27%	0.0%	3.0%	70.0%	
		Subtotal	4,119,400.0	588.4	13.27%	0.0%	3.0%	70.0%	
FAFEF	4	Gobierno del Estado de Veracruz	1,888,669.7	269.8	6.08%	0.0%	3.0%	70.0%	
		Subtotal	1,888,669.7	269.8	6.08%	0.0%	3.0%	70.0%	
FISM	5	Acajete	5,151.98	0.7	0.02%	0.0%	20.0%	70.0%	
		Subtotal	5,151.98	0.7	0.02%	0.0%	20.0%	70.0%	
	6	Ayahualulco	23,415.22	3.3	0.08%	0.0%	20.0%	70.0%	
		Subtotal	23,415.22	3.3	0.08%	0.0%	20.0%	70.0%	
	7	Cerro Azul	11,133.74	1.6	0.04%	0.0%	20.0%	70.0%	
		Subtotal	11,133.74	1.6	0.04%	0.0%	20.0%	70.0%	
	8	Coahuatlán	9,881.09	1.4	0.03%	0.0%	20.0%	70.0%	
		Subtotal	9,881.09	1.4	0.03%	0.0%	20.0%	70.0%	
	9	Córdoba	56,043.98	8.0	0.18%	0.0%	20.0%	100.0%	
		Subtotal	56,043.98	8.0	0.18%	0.0%	20.0%	100.0%	
	10	Chumatlán	4,196.83	0.6	0.01%	0.0%	20.0%	70.0%	
		Subtotal	4,196.83	0.6	0.01%	0.0%	20.0%	70.0%	
	11	Hidalgotitlán	16,681.87	2.4	0.05%	0.0%	20.0%	70.0%	
		Subtotal	16,681.87	2.4	0.05%	0.0%	20.0%	70.0%	

**PROGRAMA PARA LA FISCALIZACIÓN DEL GASTO FEDERALIZADO 2013
AVANCE DE LAS AUDITORÍAS APOYADAS CON RECURSOS DEL PROFIS
TRIMESTRE REPORTADO: TERCERO**

EFSL:
ASF:

ENTIDAD FEDERATIVA: VERACRUZ

RAMO, FONDO O PROGRAMA	NÚMERO DE AUDITORÍA	ESTADO O MUNICIPIO FISCALIZADO	RECURSOS FEDERALES ASIGNADOS AL ESTADO O MUNICIPIO FISCALIZADO EN EL RAMO, FONDO O PROGRAMA (Miles de pesos)	RECURSOS PROFIS EJERCIDOS EN LA REALIZACIÓN DE LAS AUDITORÍAS POR RAMO, FONDO O PROGRAMA (Miles de pesos)		AVANCE FÍSICO ACUMULADO TRIMESTRAL DEL PROGRAMA DE AUDITORÍA (%)			
				MONTO	%	PRIMERO	SEGUNDO	TERCERO	CUARTO
FORTAMUN- DF	12	Los Reyes	8,478.47	1.2	0.03%	0.0%	20.0%	70.0%	
		Subtotal	8,478.47	1.2	0.03%	0.0%	20.0%	70.0%	
	13	La Perla	31,107.14	4.4	0.10%	0.0%	20.0%	70.0%	
		Subtotal	31,107.14	4.4	0.10%	0.0%	20.0%	70.0%	
	14	Mariano Escobedo	22,876.05	3.3	0.07%	0.0%	20.0%	70.0%	
		Subtotal	22,876.05	3.3	0.07%	0.0%	20.0%	70.0%	
	15	Rafael Delgado	18,032.80	2.6	0.06%	0.0%	20.0%	70.0%	
		Subtotal	18,032.80	2.6	0.06%	0.0%	20.0%	70.0%	
	16	Tonayán	4,812.62	0.7	0.02%	0.0%	20.0%	70.0%	
		Subtotal	4,812.62	0.7	0.02%	0.0%	20.0%	70.0%	
	17	Tres Valles	24,197.05	3.5	0.08%	0.0%	20.0%	70.0%	
		Subtotal	24,197.05	3.5	0.08%	0.0%	20.0%	70.0%	
	18	Las Choapas	94,168.6	13.5	0.30%	0.0%	40.0%	100%	
		Subtotal	94,168.6	13.5	0.30%	0.0%	40.0%	100%	
	19	San Andrés Tuxtla	129,257.2	18.5	0.42%	0.0%	45.0%	100%	
		Subtotal	129,257.2	18.5	0.42%	0.0%	45.0%	100%	
	20	Acajete	3,675.02	0.5	0.01%	0.0%	20.0%	70.0%	
		Subtotal	3,675.02	0.5	0.01%	0.0%	20.0%	70.0%	
	21	Ayahualulco	11,376.78	1.6	0.04%	0.0%	20.0%	70.0%	
		Subtotal	11,376.78	1.6	0.04%	0.0%	20.0%	70.0%	
	22	Cerro Azul	11,530.96	1.6	0.04%	0.0%	20.0%	70.0%	
		Subtotal	11,530.96	1.6	0.04%	0.0%	20.0%	70.0%	
	23	Coahuilán	3,490.44	0.5	0.01%	0.0%	20.0%	70.0%	
		Subtotal	3,490.44	0.5	0.01%	0.0%	20.0%	70.0%	
24	Chumatlán	1,738.07	0.2	0.01%	0.0%	20.0%	70.0%		
	Subtotal	1,738.07	0.2	0.01%	0.0%	20.0%	70.0%		

**PROGRAMA PARA LA FISCALIZACIÓN DEL GASTO FEDERALIZADO 2013
 AVANCE DE LAS AUDITORÍAS APOYADAS CON RECURSOS DEL PROFIS
 TRIMESTRE REPORADO: TERCERO**

EFSL: X
 ASF:

ENTIDAD FEDERATIVA: VERACRUZ

RAMO, FONDO O PROGRAMA	NÚMERO DE AUDITORÍA	ESTADO O MUNICIPIO FISCALIZADO	RECURSOS FEDERALES ASIGNADOS AL ESTADO O MUNICIPIO FISCALIZADO EN EL RAMO, FONDO O PROGRAMA (Miles de pesos)	RECURSOS PROFIS EJERCIDOS EN LA REALIZACIÓN DE LAS AUDITORÍAS POR RAMO, FONDO O PROGRAMA (Miles de pesos)		AVANCE FÍSICO ACUMULADO TRIMESTRAL DEL PROGRAMA DE AUDITORÍA (%)			
				MONTO	%	PRIMERO	SEGUNDO	TERCERO	CUARTO
	25	Hidalgotitlán	8,168.34	1.2	0.03%	0.0%	20.0%	70.0%	
		Subtotal	8,168.34	1.2	0.03%	0.0%	20.0%	70.0%	
	26	Las Choapas	34,603.17	4.9	0.11%	0.0%	20.0%	100.0%	
		Subtotal	34,603.17	4.9	0.11%	0.0%	20.0%	100.0%	
	27	Los Reyes	2,450.91	0.4	0.01%	0.0%	20.0%	70.0%	
		Subtotal	2,450.91	0.4	0.01%	0.0%	20.0%	70.0%	
	28	La Perla	10,568.75	1.5	0.03%	0.0%	20.0%	70.0%	
		Subtotal	10,568.75	1.5	0.03%	0.0%	20.0%	70.0%	
	29	Mariano Escobedo	15,168.88	2.2	0.05%	0.0%	20.0%	70.0%	
		Subtotal	15,168.88	2.2	0.05%	0.0%	20.0%	70.0%	
	30	Rafael Delgado	9,047.88	1.3	0.03%	0.0%	20.0%	70.0%	
		Subtotal	9,047.88	1.3	0.03%	0.0%	20.0%	70.0%	
	31	San Andrés Tuxtla	70,328.99	10.0	0.23%	0.0%	20.0%	100.0%	
		Subtotal	70,328.99	10.0	0.23%	0.0%	20.0%	100.0%	
	32	Tonayán	2,545.65	0.4	0.01%	0.0%	20.0%	70.0%	
		Subtotal	2,545.65	0.4	0.01%	0.0%	20.0%	70.0%	
	33	Tres Valles	20,153.82	2.9	0.06%	0.0%	20.0%	70.0%	
		Subtotal	20,153.82	2.9	0.06%	0.0%	20.0%	70.0%	
	34	Córdoba	87,837.9	12.5	0.28%	0.0%	50.0%	100%	
		Subtotal	87,837.9	12.5	0.28%	0.0%	20.0%	100%	
SUBSEMUN	35	Veracruz	31,189.0	4.5	0.10%	0.0%	13.0%	100%	
		Subtotal	31,189.0	4.5	0.10%	0.0%	13.0%	100%	


FECHA DE ELABORACIÓN: 22 de agosto de 2013

AUTORIZÓ:

NOMBRE Y PUESTO:

FIRMA:

C.P.C. Lorenzo Antonio Portilla Vásquez
 Auditor General del Organismo de Fiscalización Superior
 del Estado de Veracruz de Ignacio de la Llave



**PROGRAMA PARA LA FISCALIZACIÓN DEL GASTO FEDERALIZADO 2013
AVANCES DEL PROGRAMA DE CAPACITACIÓN A MUNICIPIOS
TRIMESTRE REPORTADO: TERCERO**

ENTIDAD FEDERATIVA: VERACRUZ

NOMBRE DEL CURSO, TALLER O ACTIVIDAD DE CAPACITACIÓN REALIZADO	NÚMERO DE CURSOS, TALLERES O ACTIVIDADES DE CAPACITACIÓN IMPARTIDOS	NÚMERO DE PERSONAS CAPACITADAS	NÚMERO DE MUNICIPIOS CAPACITADOS	RECURSOS PROFIS EJERCIDOS EN LA ACTIVIDAD DE CAPACITACIÓN (Miles de pesos)
TOTAL	253	14,182	418 ●	829.0
Capacitación para la Fiscalización Superior Municipal 2013	17	1,671	210	475.4
Jornadas Permanentes de Capacitación a Servidores Públicos y Órganos de Participación Social	236	12,511	208	353.6

● Nota: En el Estado existen 2012 Municipios, sin embargo, en el total aparece 418 ya que es la suma de la primera capacitación a los 210 Municipios y las Jornadas Permanentes de Capacitación a 208 Municipios.


FECHA DE ELABORACIÓN: 22 de agosto de 2013

AUTORIZÓ:

NOMBRE Y PUESTO:

FIRMA:

C.P.C. Lorenzo Antonio Portilla Vásquez
Auditor General del Órgano de Fiscalización Superior
del Estado de Veracruz de Ignacio de la Llave



**PROGRAMA PARA LA FISCALIZACIÓN DEL GASTO FEDERALIZADO 2013
 AVANCES DEL PROGRAMA DE CAPACITACIÓN A GOBIERNOS DE LAS ENTIDADES FEDERATIVAS
 TRIMESTRE REPORTADO: TERCERO**

ENTIDAD FEDERATIVA: VERACRUZ

NOMBRE DEL CURSO, TALLER O ACTIVIDAD DE CAPACITACIÓN REALIZADO	NÚMERO DE CURSOS, TALLERES O ACTIVIDADES DE CAPACITACIÓN IMPARTIDOS	NÚMERO DE PERSONAS CAPACITADAS	NÚMERO DE DEPENDENCIAS O ENTIDADES ESTATALES CAPACITADAS	RECURSOS PROFIS EJERCIDOS EN LA ACTIVIDAD DE CAPACITACIÓN (Miles de pesos)
TOTAL	0	0	0	0

Nota.- Cabe aclarar que de acuerdo con el Programa de Trabajo, la capacitación a entes estatales está programada para realizarse en el Cuarto Trimestre.


FECHA DE ELABORACIÓN: 22 de agosto de 2013

AUTORIZÓ:

NOMBRE Y PUESTO:

FIRMA:

C.F.C. Lorenzo Antonio Portilla Vásquez
 Auditor General del Órgano de Fiscalización Superior
 del Estado de Veracruz de Ignacio de la Llave



**PROGRAMA PARA LA FISCALIZACIÓN DEL GASTO FEDERALIZADO 2013
 AVANCE FINANCIERO POR CONCEPTO DE GASTO Y POR TRIMESTRE
 TRIMESTRE REPORTADO: TERCERO**

EFSL:
 ASF:

ENTIDAD FEDERATIVA: VERACRUZ

CONCEPTO	RECURSOS PROFIS PROGRAMADOS (Miles de pesos)	AVANCE FINANCIERO ACUMULADO AL TRIMESTRE % Y MILES DE PESOS							
		PRIMERO		SEGUNDO		TERCERO		CUARTO	
		MONTO	%	MONTO	%	MONTO	%	MONTO	%
TOTAL	5,865.5	1,572.7	27%	3,556.9	61%	4,434.8	76%		
CONTRATACIÓN DE PERSONAL PROFESIONAL	2,006.6	487.1	24%	973.3	49%	1,170.6	58%		
CONTRATACIÓN DE DESPACHOS EXTERNOS	0.0	0.0	0%	0.0	0%	0.0	0%		
ADQUISICIÓN O ARRENDAMIENTO DE EQUIPO DE CÓMPUTO Y SOFTWARE	791.8	0.0	0%	754.4	95%	754.4	95%		
CAPACITACIÓN (a Municipios y/o dependencias estatales en el caso de las EFSL)	1,320.0	475.4	36%	774.7	59%	829.0	63%		
ARRENDAMIENTOS, ADECUACIONES Y EQUIPAMIENTO DE ESPACIOS QUE SE DEDIQUEN A ACTIVIDADES VINCULADAS CON EL OBJETO DEL PROFIS (Señalar principales conceptos)	293.3	227.1	77%	250.7	85%	292.8	100%		
ADQUISICIÓN DE VEHÍCULOS DE TRABAJO, TENENCIAS, DERECHOS, SEGUROS, REPARACIONES, COMBUSTIBLES, LUBRICANTES, MANTENIMIENTO.	624.6	0.0	0%	0.0	0%	570.7	91%		
GASTOS DE ADMINISTRACIÓN	586.6	383.1	65%	573.0	98%	577.6	98%		
ASESORÍAS	0.0	0.0	0%	0.0	0%	0.0	0%		
OTROS REQUERIMIENTOS (Señalar principales conceptos)	242.6	0.0	0%	230.8	95%	239.6	99%		


FECHA DE ELABORACIÓN: 22 de agosto de 2013

AUTORIZÓ:

NOMBRE Y PUESTO:

FIRMA:

C.P.C. Lorenzo Antonio Pistillo Vázquez
 Auditor General del Órgano de Fiscalización Superior
 del Estado de Veracruz de Ignacio de la Llave



**PROGRAMA PARA LA FISCALIZACIÓN DEL GASTO FEDERALIZADO 2013
INDICADORES**

ENTIDAD FEDERATIVA: VERACRUZ

INFORMACIÓN TRIMESTRAL

Indicador # 1: $\frac{\text{Número de Auditorías iniciadas en el trimestre y acumulado}}{\text{Número de Auditorías programadas a iniciar en el trimestre y acumulado}} = \frac{35}{35} = 100\%$	
Indicador # 2: $\frac{\text{Número de Auditorías terminadas en el trimestre y acumulado}}{\text{Número de Auditorías programadas a terminar en el trimestre y acumulado}} = \frac{7}{11} = 64\%$	
Indicador # 3: $\frac{\text{Recursos ejercidos en el trimestre y acumulado}}{\text{Recursos programados}} = \frac{4,434.8}{5,396.3} = 82\%$	
Indicador # 4: $\frac{\text{Número de municipios capacitados en el trimestre y acumulado}}{\text{Número de municipios programados a capacitar}} = \frac{418}{307} = 136\%$	Indicador # 6: $\frac{\text{Número de dependencias o entidades estatales capacitadas en el trimestre y acumulado}}{\text{Número de dependencias o entidades estatales programadas a capacitar}} = \frac{0}{0} = 0\%$
Indicador # 5: $\frac{\text{Recursos ejercidos en capacitación a municipios en el trimestre y acumulado}}{\text{Recursos programados capacitación a municipios}} = \frac{829.0}{1,056.0} = 79\%$	Indicador # 7: $\frac{\text{Recursos ejercidos en capacitación a dependencias o entidades estatales en el trimestre y acumulado}}{\text{Recursos programados en capacitación a dependencias o entidades estatales}} = \frac{0.0}{0.0} = 0\%$

Nota.- Cabe aclarar que de acuerdo con el Programa de Trabajo, la capacitación a entes estatales está programada para realizarse en el Cuarto Trimestre.

FECHA DE ELABORACIÓN: 22 de agosto de 2013

AUTORIZÓ:
NOMBRE Y PUESTO:

FIRMA:

C.P.C. Lorenzo Antonio Portilla Vásquez
Auditor General del Órgano de Fiscalización Superior
del Estado de Veracruz de Ignacio de la Llave

