

PROGRAMA PARA LA FISCALIZACIÓN DEL GASTO FEDERALIZADO 2016
AVANCE DE LAS AUDITORÍAS AL GASTO FEDERALIZADO APOYADAS CON RECURSOS DEL PROFIS
TRIMESTRE REPORTADO: SEGUNDO

FONDO O PROGRAMA	NÚMERO DE AUDITORÍA	ESTADO O MUNICIPIO FISCALIZADO	AUDITORÍA COORDINADA		RECURSOS FEDERALES ASIGNADOS AL ESTADO O MUNICIPIO FISCALIZADO EN EL FONDO O PROGRAMA (Miles de pesos)	MUESTRA AUDITADA (*)	RECURSOS DEL PROFIS EJERCIDOS EN LA REALIZACIÓN DE LAS AUDITORÍAS POR FONDO O PROGRAMA (Miles de pesos)		AVANCE FÍSICO TRIMESTRAL ACUMULADO DEL PROGRAMA DE AUDITORÍA (%)			
			SI	NO			MONTO	%	PRIMERO	SEGUNDO	TERCERO	CUARTO
TOTAL					44,887,667.7	0.0	2,360.9	100%	9.52%	23.33%		
FONE	1480-DS-GF	Gobierno del Estado de Veracruz	X		26,250,522.3	0.0	1351.4	57.24%	10.00%	85.00%		
		Subtotal			26,250,522.3	0.0	1351.4	57.24%	10.00%	85.00%		
FAETA	1479-DS-GF	Gobierno del Estado de Veracruz	X		364,008.2	0.0	18.6	0.79%	10.00%	100.00%		
		Subtotal			364,008.2	0.0	18.6	0.79%	10.00%	100.00%		
Subsidios para la implementación de la reforma al sistema de justicia penal	1468-GB-GF	Gobierno del Estado de Veracruz	X		26,126.8	0.0	1.4	0.06%	10.00%	85.00%		
		Subtotal			26,126.8	0.0	1.4	0.06%	10.00%	85.00%		
FASSA	1466-DS-GF	Gobierno del Estado de Veracruz	X		5,335,704.1	0.0	274.6	11.63%	10.00%	10.00%		
		Subtotal			5,335,704.1	0.0	274.6	11.63%	10.00%	10.00%		
SEGURO POPULAR	1483-DS-GF	Gobierno del Estado de Veracruz	X		4,252,935.0	0.0	218.8	9.27%	10.00%	10.00%		
		Subtotal			4,252,935.0	0.0	218.8	9.27%	10.00%	10.00%		
PROSPERA Programa de Inclusión Social	1476-DS-GF	Gobierno del Estado de Veracruz	X		300,781.5	0.0	15.6	0.66%	10.00%	10.00%		
		Subtotal			300,781.5	0.0	15.6	0.66%	10.00%	10.00%		
Apoyos a centros y organizaciones de educación (U080)	1463-DS-GF	Gobierno del Estado de Veracruz	X		3,750,000.0	0.0	193.1	8.18%	10.00%	10.00%		
		Subtotal			3,750,000.0	0.0	193.1	8.18%	10.00%	10.00%		
Programa de Apoyo para Fortalecer la Calidad en los Servicios de Salud (U012)	1471-DS-GF	Gobierno del Estado de Veracruz	X		427,047.3	0.0	22.0	0.93%	10.00%	10.00%		
		Subtotal			427,047.3	0.0	22.0	0.93%	10.00%	10.00%		
Instituciones Estatales de Cultura (U059)	1467-DS-GF	Gobierno del Estado de Veracruz	X		35,763.2	0.0	1.9	0.08%	10.00%	10.00%		
		Subtotal			35,763.2	0.0	1.9	0.08%	10.00%	10.00%		
Programa de fortalecimiento de la calidad en instituciones educativas (PROFOCIE)	1472-DS-GF	Universidad Veracruzana	X		23,345.6	0.0	1.2	0.05%	10.00%	10.00%		
		Subtotal			23,345.6	0.0	1.2	0.05%	10.00%	10.00%		
Consejos Escolares de Participación Social en Educación Secundaria	1464-DS-GF	Gobierno del Estado de Veracruz	X		0.00	0.0	21.5	0.91%	10.00%	10.00%		
		Subtotal			0.00	0.0	21.5	0.91%	10.00%	10.00%		
Participación Social en el Programa Desayunos Escolares	1470-DS-GF	Gobierno del Estado de Veracruz	X		0.00	0.0	21.5	0.91%	10.00%	10.00%		
		Subtotal			0.00	0.0	21.5	0.91%	10.00%	10.00%		
Fondo para elevar la calidad de la educación superior (FECES)	237-DS	Universidad Veracruzana	X		30,932.8	0.0	1.6	0.07%	10.00%	10.00%		
		Subtotal			30,932.8	0.0	1.6	0.07%	10.00%	10.00%		
Subsidios federales para organismos descentralizados estatales (U006)	239-DS	Universidad Veracruzana	X		3,698,884.5	0.0	190.5	8.07%	10.00%	10.00%		
		Subtotal			3,698,884.5	0.0	190.5	8.07%	10.00%	10.00%		
Programa de Expansión en la Oferta Educativa en Educación Media Superior y Superior (U079)	238-DS	Universidad Veracruzana	X		52,694.5	0.0	2.6	0.11%	10.00%	10.00%		
		Subtotal			52,694.5	0.0	2.6	0.11%	10.00%	10.00%		
Sistema de Evaluación del Desempeño del Gasto Federalizados	1618-GB-GF	Gobierno del Estado de Veracruz	X		0.00	0.0	7.1	0.30%	0.00	15.00%		
		Subtotal			0.00	0.0	7.1	0.30%	0.00	15.00%		
SUBSEMUN	1486-GB-GF	Acayucan	X		10,000.0	0.0	0.5	0.02%	10.00%	10.00%		



Órgano de Fiscalización
Superior del Estado de
Veracruz
Área Administrativa:
Secretaría Técnica

PROGRAMA PARA LA FISCALIZACIÓN DEL GASTO FEDERALIZADO 2016
AVANCE DE LAS AUDITORÍAS AL GASTO FEDERALIZADO APOYADAS CON RECURSOS DEL PROFIS
TRIMESTRE REPORTADO: SEGUNDO

FONDO O PROGRAMA	NÚMERO DE AUDITORÍA	ESTADO O MUNICIPIO FISCALIZADO	AUDITORÍA COORDINADA		RECURSOS FEDERALES ASIGNADOS AL ESTADO O MUNICIPIO FISCALIZADO EN EL FONDO O PROGRAMA (Miles de pesos)	MUESTRA AUDITADA (*)	RECURSOS DEL PROFIS EJERCIDOS EN LA REALIZACIÓN DE LAS AUDITORÍAS POR FONDO O PROGRAMA (Miles de pesos)		AVANCE FÍSICO TRIMESTRAL ACUMULADO DEL PROGRAMA DE AUDITORÍA (%)			
			SI	NO			MONTO	%	PRIMERO	SEGUNDO	TERCERO	CUARTO
SUBSEMUN	1489-GB-GF	Alamo Temapache	X		10,000.0	0.0	0.5	0.02%	10.00%	10.00%		
SUBSEMUN	1492-GB-GF	Boca del Río	X		11,801.8	0.0	0.7	0.03%	10.00%	10.00%		
SUBSEMUN	1497-GB-GF	Cosoleacaque	X		10,145.8	0.0	0.5	0.02%	10.00%	10.00%		
SUBSEMUN	1501-GB-GF	Minatitlán	X		10,341.9	0.0	0.6	0.03%	10.00%	10.00%		
SUBSEMUN	1502-GB-GF	Pánuco	X		10,255.8	0.0	0.5	0.02%	10.00%	10.00%		
SUBSEMUN	1505-GB-GF	Papantla	X		10,596.8	0.0	0.6	0.03%	10.00%	10.00%		
SUBSEMUN	1510-GB-GF	San Andrés Tuxtla	X		10,102.0	0.0	0.5	0.02%	10.00%	10.00%		
SUBSEMUN	1516-GB-GF	Tehuacán	X		10,256.4	0.0	0.5	0.02%	10.00%	10.00%		
SUBSEMUN	1517-GB-GF	Tuxpan	X		10,310.4	0.0	0.5	0.02%	10.00%	10.00%		
		Subtotal			103,811.0	0.0	5.4	0.23%	10.00%	10.00%		
FOPADEM	1506-DS-GF	Perote	X		50,058.7	0.0	2.6	0.11%	10.00%	10.00%		
		Subtotal			50,058.7	0.0	2.6	0.11%	10.00%	10.00%		
Fondo de Infraestructura Deportiva (FID)	1490-DS-GF	Boca del Río	X		8,500.0	0.0	0.5	0.02%	10.00%	10.00%		
		Subtotal			8,500.0	0.0	0.5	0.02%	10.00%	10.00%		
Proyectos de Desarrollo Regional (PDR)	1496-DS-GF	Cosoleacaque	X		87,491.5	0.0	4.5	0.19%	10.00%	10.00%		
		Subtotal			87,491.5	0.0	4.5	0.19%	10.00%	10.00%		
FISMDF	1513-DS-GF	Tehuipango	X		44,746.8	0.0	2.3	0.10%	10.00%	45.00%		
FISMDF	1514-DS-GF	Tempoal	X		44,313.8	0.0	2.2	0.09%	10.00%	45.00%		
		Subtotal			89,060.6	0.0	4.5	0.19%	10.00%	45.00%		

(*) Con base en el proceso de fiscalización de la Cuenta Pública 2015 que se llevará a cabo conjuntamente por la ASF y las Entidades de Fiscalización Superior Locales (EFSL), en el marco de los objetivos y estrategias del Sistema Nacional de Fiscalización y del Convenio de Coordinación y Colaboración correspondiente, no se informa en el presente formato el dato de la Muestra Auditada hasta en tanto sea definida por ambas entidades de fiscalización.

Nota: La auditoría número 236-DS denominada "Apoyos para saneamiento financiero y la atención a problemas estructurales de las UPES", fue dada de baja del PAA de la ASF a finales del segundo trimestre.

ELABORÓ: Lic. José Luis Fernández Ojeda
PUESTO: Jefe del Departamento de Enlace con la ASF y ASOFIS
FIRMA:
FECHA DE ELABORACIÓN: 18/07/2016

AUTORIZÓ: C.P.C. Lorenzo Antonio Portilla Vásquez
PUESTO: Auditor General del Órgano de Fiscalización Superior del Estado de
FIRMA:
FECHA DE AUTORIZACIÓN: 18/07/2016



Órgano de Fiscalización Superior del
 Área Administrativa:
 Secretaría Técnica

PROGRAMA PARA LA FISCALIZACIÓN DEL GASTO FEDERALIZADO 2016
 AVANCE DEL PROGRAMA DE AUDITORÍA AL GASTO FEDERALIZADO
 APOYADO CON RECURSOS PROPIOS
 CUENTA PÚBLICA 2015
 INFORMACIÓN ANUAL (Remitir en el Cuarto Trimestre)
 (Miles de pesos)

FONDO O PROGRAMA	MUNICIPIO O ENTE A FISCALIZAR	RECURSOS FEDERALES ASIGNADOS AL ESTADO O MUNICIPIO EN EL FONDO O PROGRAMA A FISCALIZAR	MUESTRA AUDITADA
TOTAL			
NO APLICA			

ELABORÓ:

Lic. José Luis Fernández Ojeda

AUTORIZÓ:

C.P.C. Lorenzo Antonio Portilla Vásquez

PUESTO:

Jefe del Departamento de Enlace con la ASF y ASOFIS

PUESTO:

Auditor General del Órgano de Fiscalización Superior del Estado de Veracruz

FIRMA:

FIRMA:

FECHA DE ELABORACIÓN:

18/07/2016

FECHA DE AUTORIZACIÓN:

18/07/2016

PROGRAMA PARA LA FISCALIZACIÓN DEL GASTO FEDERALIZADO 2016

AVANCE DEL PROGRAMA DE ADQUISICIÓN O ARRENDAMIENTO DE EQUIPO DE CÓMPUTO Y TECNOLOGÍAS DE LA INFORMACIÓN,
SOFTWARE, MATERIALES Y ÚTILES CONSUMIBLES PARA EL PROCESAMIENTO EN EQUIPOS Y BIENES INFORMÁTICOS,
MANTENIMIENTO DE DICHS BIENES Y EL SERVICIO DE INTERNET




Órgano de Fiscalización
Superior del Estado de
Veracruz


Área Administrativa:
Secretaría Técnica

TRIMESTRE REPORTADO: SEGUNDO

CONCEPTO	UNIDAD DE MEDIDA	CANTIDAD	RECURSOS DEL PROFIS EJERCIDOS (Miles de pesos)
TOTAL			160.0
EQUIPO DE CÓMPUTO Y TECNOLOGÍAS DE LA INFORMACIÓN (Especificar): Laptop HP Marca Hewlett Packard modelo HP Probook 450 Procesador Intel® Core™ i5-6200U (2,3 GHz, hasta 2,8 GHz Intel Turbo Boost, 3 MB caché, 2 núcleos) Memoria Ram 8GB Disco Duro Capacidad 1 TB SATA HDD 5400RPM Pantalla Tipo LED de Pantalla 14" Resolución 1366 x 768	Equipo	2	46.8
PC HP Marca Hewlett Packard modelo HP Prodesk 600 G2 Procesador Intel® Core™ i5-6500 (3.2 GHz, hasta 3.6 GHz Intel Turbo Boost, 6 MB caché, 4 núcleos) Memoria Ram 8GB Disco Duro Capacidad 500 GB SATA HDD 7200RPM Monitor LCD de 19" Resolución 1366 x 768	Equipo	2	43.5
MATERIALES Y ÚTILES CONSUMIBLES PARA EL PROCESAMIENTO EN CD's Grabables	Pieza	500	0.8
Toner TN2104	Pieza	1	0.0
OTROS (Especificar): Impresora HP LaserJet Pro M402dw	Equipo	1	6.8
Impresora HP LaserJet Alto Rendimiento M605dn	Equipo	3	62.1

ELABORÓ: Lic. José Luis Fernández Ojeda
 PUESTO: Jefe del Departamento de Enlace con la ASF y ASOFIS
 FIRMA: 
 FECHA DE ELABORACIÓN: 18/07/2016



AUTORIZÓ: C.P.C. Lorenzo Antonio Portilla Vásquez
 PUESTO: Auditor General del Órgano de Fiscalización Superior del Estado de Veracruz
 FIRMA: 
 FECHA DE AUTORIZACIÓN: 18/07/2016




Órgano de Fiscalización Superior del Estado de Veracruz
 Área Administrativa:
 Secretaría Técnica


PROGRAMA PARA LA FISCALIZACIÓN DEL GASTO FEDERALIZADO 2016
 AVANCES DEL PROGRAMA DE CAPACITACIÓN A GOBIERNOS DE LAS ENTIDADES FEDERATIVAS
 TRIMESTRE REPORTADO: SEGUNDO

NOMBRE DEL CURSO, TALLER O ACTIVIDAD DE CAPACITACIÓN	NOMBRE O RAZÓN SOCIAL DE CAPACITADORES	MODALIDAD			NÚMERO DE CURSOS, TALLERES O ACTIVIDADES DE CAPACITACIÓN IMPARTIDOS	NÚMERO DE PERSONAS CAPACITADAS	NÚMERO DE DEPENDENCIAS O ENTIDADES ESTATALES CAPACITADAS	DURACIÓN DE LOS CURSOS, TALLERES O ACTIVIDADES DE CAPACITACIÓN IMPARTIDOS (Horas)	RECURSOS DEL PROFIS EJERCIDOS PARA LA ACTIVIDAD DE CAPACITACIÓN (Miles de pesos)
		PRESENCIAL	NO PRESENCIAL	MIXTO					
TOTAL					6	562	24*	36	88.3
Marco Jurídico y Operativo para la Aplicación de Fondos Federales: Sector Infraestructura (FISE y FONREGION) Sector Seguridad Pública y Justicia (FASP y SIRSJP) Sector Educativo (FAETA, FAFEF, FONE y PETC) Sector Salud (FASSA, SEGURO POPULAR y PROSPERA Servicio de Coffee Break Honorarios (Capacitador externo) Aláticos y gastos de viaje (Capacitador externo) Impresión de Lona	Mtra. María del Rosario Ochoa Díaz	x			4	298	20	24	12.1 27.8 19.7 1.5
Atención a Observaciones derivadas del proceso de Fiscalización Superior. Servicio de Coffee Break Honorarios (Capacitador externo) Aláticos y gastos de viaje (Capacitador externo)	Avalos Pérez y Asociados S.C.	x			2	264	24	12	4.7 13.9 8.6

* El total de Entes Estatales capacitados no refleja la suma de los parciales, ya que de hacerlo se duplicaría el número total de Entes.

ELABORÓ: Lic. José Luis Fernández Ojeda
 PUESTO: Jefe del Departamento de Enlace con la ASF y ASOFIS
 FIRMA: 
 FECHA DE ELABORACIÓN: 18/07/2016




AUTORIZÓ: C.P.C. Lorenzo Antonio Portilla Vásquez
 PUESTO: Auditor General del Organismo de Fiscalización Superior del Estado de Veracruz
 FIRMA: 
 FECHA DE AUTORIZACIÓN: 18/07/2016


PROGRAMA PARA LA FISCALIZACIÓN DEL GASTO FEDERALIZADO 2016
 AVANCES DEL PROGRAMA DE CAPACITACIÓN A MUNICIPIOS
 TRIMESTRE REPORTADO: SEGUNDO

NOMBRE DEL CURSO, TALLER O ACTIVIDAD DE CAPACITACIÓN	NOMBRE O RAZÓN SOCIAL DE CAPACITADORES	MODALIDAD			NÚMERO ACUMULADO DE CURSOS, TALLERES O ACTIVIDADES DE CAPACITACIÓN IMPARTIDOS	NÚMERO ACUMULADO DE PERSONAS CAPACITADAS	NÚMERO ACUMULADO DE MUNICIPIOS CAPACITADOS	DURACIÓN DE LOS CURSOS, TALLERES O ACTIVIDADES DE CAPACITACIÓN IMPARTIDOS (Horas)	RECURSOS DEL PROFIS EJERCIDOS, AL TRIMESTRE Y DE MANERA ACUMULADA, PARA LA ACTIVIDAD DE CAPACITACIÓN (Miles de pesos)
		PRESENCIAL	NO PRESENCIAL	MIXTO					
TOTAL					38	4,093	213*	173	130.9
Procedimiento Disciplinario Administrativo en el Servicio Público Municipal.	Personal EFSL	X			3	344	212	12	
Servicio de Coffee Break									7.2
Jornadas de Capacitación para la Aplicación del FISMDF 2016 y la Elaboración del Programa General de Inversión.	Personal de la Delegación de la SEDESOL y EFSL	X			5	873	212	25	
Servicio de Coffee Break									22.2
Impresión de Lona									1.4
Atención a Observaciones derivadas del Proceso de Fiscalización Superior.	Avalos Pérez y Asociados S.C.	X			5	663	213	30	
Servicio de Coffee Break									18.2
Honorarios (Capacitador externo)									34.8
Viáticos y gastos de viaje (Capacitador externo)									14.3
Sistema de Control Interno Municipal **	Personal EFSL	X			3	277	169	18	
Servicio de Coffee Break									6.3
Jornadas permanentes de Capacitación a Servidores Públicos y Órganos de Participación Ciudadana.	Personal EFSL				22	1936	22	88	
Viáticos y Gastos de viaje									12.8
Material impreso y papelería									13.7
Taller para el Registro de Información en el Sistema de Formato Único (SFU).	Personal EFSL	X			0	0	0	0	0
Servicio de Coffee Break									
Elaboración de la Ley de Ingresos y el Presupuesto de Egresos.	Personal de H. Congreso del Estado y EFSL	X			0	0	0	0	0
Servicio de Coffee Break									
Papelería y útiles de oficina									

* El total de entes municipales capacitados al trimestre no refleja la suma de los parciales, ya que de hacerlo se excedería el número total que integran el estado, se incluyen entes paramunicipales.

**En el mes de julio se realizará una sesión más, por lo que el número de actividades y participantes se incrementará.

ELABORÓ: Lic. José Luis Fernández Ojeda
 PUESTO: Jefe del Departamento de Enlace con la ASF y ASOFIS
 FIRMA: 
 FECHA DE ELABORACIÓN: 18/07/2016

AUTORIZÓ: C.P.C. Lorenzo Antonio Fortilla Vázquez
 PUESTO: Auditor General del Órgano de Fiscalización Superior del Estado de Veracruz
 FIRMA: 
 FECHA DE AUTORIZACIÓN: 18/07/2016





Órgano de Fiscalización Superior del Estado de Veracruz

Área Administrativa: Secretaría Técnica


PROGRAMA PARA LA FISCALIZACIÓN DEL GASTO FEDERALIZADO 2016
 AVANCES FINANCIEROS DEL PROGRAMA DE AUDITORÍA POR CONCEPTO DE GASTO Y POR TRIMESTRE


TRIMESTRE REPORTADO: SEGUNDO

CONCEPTO	RECURSOS DEL PROFIS PROGRAMADOS (Miles de pesos)	AVANCES FINANCIEROS ACUMULADOS AL TRIMESTRE (Miles de pesos)							
		PRIMERO		SEGUNDO		TERCERO		CUARTO	
		MONTO	%	MONTO	%	MONTO	%	MONTO	%
TOTAL	4609.9	972.6	21.1%	2,360.90	51.2%				
CONTRATACIÓN DE PERSONAL PROFESIONAL POR HONORARIOS (Incluye CONTRATACIÓN DE DESPACHOS EXTERNOS)	3,986.8	965.4	24.19%	1981.7	49.70%				
ADQUISICIÓN O ARRENDAMIENTO DE EQUIPO DE CÓMPUTO Y TECNOLOGÍAS DE LA INFORMACIÓN, SOFTWARE, MATERIALES Y ÚTILES CONSUMIBLES PARA EL PROCESAMIENTO EN EQUIPOS Y BIENES INFORMÁTICOS, MANTENIMIENTO DE DICHS BIENES Y EL SERVICIO DE INTERNET	162.1	0	0%	160.0	98.7%				
CAPACITACIÓN	461.0	7.2	1.56%	219.2	47.5%				
EFSL (Gobierno de las entidades federativas y/o municipios)	88.3	0	0%	88.3	100.0%				
EFSL (Municipios)	372.7	7.2	2.00%	130.9	35.1%				
ARRENDAMIENTOS, ADECUACIONES Y EQUIPAMIENTO DE ESPACIOS QUE SE DEDIQUEN A ACTIVIDADES VINCULADAS CON EL OBJETO DEL PROFIS (Señalar principales conceptos):	N/A	N/A	N/A	N/A	N/A				
ADQUISICIÓN DE VEHÍCULOS Y ARRENDAMIENTO DE TRANSPORTE DE PERSONAL, COMBUSTIBLES, LUBRICANTES, MANTENIMIENTO, TENENCIAS, DERECHOS, SEGUROS Y REPARACIONES	N/A	N/A	N/A	N/A	N/A				
GASTOS DE ADMINISTRACIÓN (Señalar principales conceptos):	N/A	N/A	N/A	N/A	N/A				
OTROS REQUERIMIENTOS (Señalar principales conceptos):	N/A	N/A	N/A	N/A	N/A				

ELABORÓ: Lic. José Luis Fernández Ojeda
 PUESTO: Jefe del Departamento de Enlace con la ASF y ASOFIS
 FIRMA: 
 FECHA DE ELABORACIÓN: 18/07/2016



AUTORIZÓ: C. P.C. Lorenzo Antonio Porfolla Vásquez
 PUESTO: Auditor General del Órgano de Fiscalización Superior del Estado de Veracruz
 FIRMA: 
 FECHA DE AUTORIZACIÓN: 18/07/2016

 Órgano de Fiscalización Superior del Estado de Veracruz Área Administrativa: Secretaría Técnica		PROGRAMA PARA LA FISCALIZACIÓN DEL GASTO FEDERALIZADO 2016	
		INDICADORES SEGUNDO	
		INFORMACIÓN TRIMESTRAL (Miles de pesos)	
(Remitir en cada Informe trimestral)			
Indicador # 1: Avance de las auditorías	Número de auditorías iniciadas en el trimestre reportado y acumulado Número total de auditorías programadas para el ejercicio	$x 100 = \frac{6}{31} x 100 =$	19.4%
Indicador # 2: Auditorías concluidas	Número de auditorías terminadas en el trimestre reportado y acumulado Número total de auditorías programadas para el ejercicio	$x 100 = \frac{1}{31} x 100 =$	3.2%
Indicador # 3: Avance en el ejercicio de los recursos del PROFIS	Recursos ejercidos en el trimestre reportado y acumulado Recurso del PROFIS asignado en el ejercicio	$x 100 = \frac{2361}{4610} x 100 =$	51.2%
Indicador # 4 ^{1/} : Avance en la capacitación a gobiernos de las entidades federativas	Número de personas capacitadas en el trimestre reportado y acumulado Número de personas programadas por capacitar	$x 100 = \frac{562}{562} x 100 =$	100%
Indicador # 5 ^{1/} : Avance en la capacitación a gobiernos de las entidades federativas	Cursos impartidos en el trimestre reportado y acumulado Cursos de capacitación programados totales	$x 100 = \frac{6}{6} x 100 =$	100%
Indicador # 6 ^{1/} : Avance en la capacitación a municipios	Número de personas capacitadas en el trimestre reportado y acumulado Número de personas programadas por capacitar	$x 100 = \frac{4093}{6983} x 100 =$	58.6%
Indicador # 7 ^{1/} : Avance en la capacitación a municipios	Cursos impartidos en el trimestre reportado y acumulado Cursos de capacitación programados totales	$x 100 = \frac{38}{92} x 100 =$	41.3%
Indicador # 8 ^{2/} : Avance en la capacitación a la ASF	Número de personas capacitadas en el trimestre reportado y acumulado Número de personas programadas por capacitar	$x 100 = \frac{0}{0} x 100 =$	N/A
Indicador # 9 ^{2/} : Avance en la capacitación a la ASF	Cursos impartidos en el trimestre reportado y acumulado Cursos de capacitación programados totales	$x 100 = \frac{0}{0} x 100 =$	N/A
Indicador # 10 ^{2/} : Avance en la capacitación a las EFSL	Número de personas capacitadas en el trimestre reportado y acumulado Número de personas programadas por capacitar	$x 100 = \frac{0}{0} x 100 =$	N/A
Indicador # 11 ^{2/} : Avance en la capacitación a las EFSL	Cursos impartidos en el trimestre reportado y acumulado Cursos de capacitación programados totales	$x 100 = \frac{0}{0} x 100 =$	N/A

NOTA: Las acciones y recursos que se señalan en estos indicadores corresponden a las auditorías apoyadas con recursos del PROFIS.

1/ No aplicable a la ASF.

2/ No aplicable a las EFSL.

ELABORÓ: Lic. José Luis Fernández Ojeda
 PUESTO: Jefe del Departamento de Enlace con la ASF y ASOFIS
 FIRMA:
 FECHA DE ELABORACIÓN: 18/07/2016

AUTORIZÓ: C.P.C. Lorenzo Antonio Forilla Vásquez
 PUESTO: Auditor General del Órgano de Fiscalización Superior del Estado de Veracruz
 FIRMA:
 FECHA DE AUTORIZACIÓN: 18/07/2016